

CERTIFICAT DE GARANTIE SI GHID DE UTILIZARE



zi de zi cu tine



**Canapele • Coltare • Dormitoare
Mobilier living • Camere tineret • Bucatarii
Accesorii • Saltele ortopedice**

Stimate client



zi de zi cu tine

MAXINOVA, ITI MULTUMESTE CA NE-AI PRIMIT IN LUMEA TA.

Iti multumim inca o data ca ne-ai primit in lumea ta. O lume pe care tot ce ne dorim este sa o facem , impreuna cu tine, mai frumoasa, mai calda, mai primitoare. Incercam asta cu fiecare masa pe care ai luat-o dela noi si in jurul careia stim ca va v-eti aduna cu totii duminicile. Cu o canapea pe care speram ca seara sa iti poti lasa grijile de peste zi. Cu o lampa la lumina careia parca te si vedem cum citesti copilului povestea de "Nopte buna", cu fiecare piesa de mobilier , cu fiecare obiect pe care l-ai ales de la Maxinova.

Produsele Maxinova sunt lucrate cu grija ,cu pasiune si cu un respect pentru calitate. Iar promisiunea Maxinova este ca iti ramanem alaturi si dupa ce produsul Maxinova pe care l-ai ales a ajuns la tine acasa. In paginile care urmeaza ,vei gasi instructiuni de folosire si sfaturi. Iti oferim ,de la bun inceput, inclusiv prin acest ghid, sfaturi pentru buna intretinere a produselor pe care le cumperi de la Maxinova.

**Va rugam sa cititi cu atentie acest manual de utilizare si
certificatul de garantie pentru produsul Maxinova achizitionat.**

Va recomandam sa pastrati acest pliant.

Va multumim pentru ca ati ales canapeaua si seturile Maxinova.

Sa o folositi cu placere.





VREM CE ESTE MAI BUN PENTRU TINE.

Garantia este inca o expresie a promisiunii noastre ca te poti bizui pe Maxinova si produsele Maxinova. Si ca putem depasi impreuna cu usurinta eventualele neajunsuri ce pot aparea din motive care nu tin nici de noi ,nici de tine. Durata si acoperirea garantiei
Garantia produselor Maxinova este de 24 de luni si se ofera numai pentru uz casnic. Garantia acopera defectele de productie de material si de executie.

De retinut: Pentru a beneficia de garantie, trebuie sa faci dovada ca ai cumparat de la Maxinova produsul reclamat. Pentru aceasta ,reclamatia care activeaza garantia trebuie insotita de factura de achizitie (bon fiscal) si de certificatul de garantie.

Ce se intampla atunci cand se indeplinesc conditiile pentru activarea garantiei. Cand observi ca produsul are o problema ori un defect acoperit de garantie adreseaza-te departamentului Service din magazinului de unde l-ai cumparat. O echipa specializata va veni la tine acasa sa examineaza produsul si iti va oferi cea mai buna solutie.

Daca o remediere nu este posibila ,in principiu ,exista trei cai pentru a rezolva problema:

- 1.In cazul in care produsul reclamat sau materialul cu probleme exista in continuare in colectie ,primesti unul identic la schimb.
- 2.Daca produsul a fost retras din colectie poti primi unul similar si daca este cazul ,diferenta de bani.
- 3.Daca produsul nu mai exista in colectie si nici nu exista unul similar cu care sa poata fi inlocuit ,primesti contravaloarea acestuia de la momentul achizitiei.

ATENTIE: Daca defectul a aparut din cauza unor interventii improvizate ori montaj neefectuat din echipa Maxinova cele de mai sus isi pierd valabilitatea!

Cand se pierde garantia: Exista cateva situatii - este drept ,putin probabile-in care acest lucru se poate intampla.Tocmai de aceea, este bine sa stii ca:

Garantia nu se acorda pentru uzura naturala, fireasca a produselor si nici pentru deteriorarea provocata de manipularea incorecta sau neatenta a acestora-taieturi si zgarieturi accidentale, stricaciuni cauzate de impact ori alte accidente produse in timpul transportului, manipularii ori instalarii in regim propriu.

.Depozitare improprie poate altera produsul, iar garantia nu acopera acest lucru. Nu lasa produsele in aer liber sau in spatii cu umiditate mare ori cu temperaturi extreme, cu exceptia celor special indicate.

.Curata produsele conform instructiunilor din acest ghid si instructiunilor Maxinovei. Vei pierde garantia daca folosesti metode ori substante improprii.

MOBILIER GENERAL

Scaunele si masa din living ori dining la care aduni familia de sarbatori si strangi atatea amintiri minunate. Patul in care iti reincarci bateriile, dulapul in care le pui si le tii pe toate in ordine. Pe toate vrei sa le stii si sa le ai in cea mai buna stare cat mai multa vreme. Nu este deloc o misiune imposibila. Ca sa nu ajungi in impas, iti vom vorbi despre cateva reguli simple de intretinere si folosire care, atunci cand sunt respectate, te ajuta sa te bucuri de mobilierul tau vreme indelungata.

Fiecare piesa de mobilier are particularitatile sale, iar de aici decurg cateva recomandari si instructiuni de folosire pe termen lung care, respectate, pot prelungi durabilitatea produselor.

1. La piesele de mobilier utilizate zilnic, este posibil ca suruburile/piulitele sa se salbeasca. Strange-le o data la jumatate de ani pentru a te asigura ca isi pastreaza stabilitatea. Daca vrei sa fii sigur ca aceste ajustari se fac impecabil, apeleaza cu incredere la specialistii Maxinova.

2. Incarcarea inegala a dulapurilor cu obiecte sau miscarea lor din loc nedemontate pot duce la dereglarea, dezechilibrarea usilor si a sertarelor. Recomandarea noastra este ca incarcarea maxima pe polita sa fie de 7 kg, iar greutatea sa fie distribuita cat mai uniform in dulapuri.

3. Periodic te sfatuim sa schimbi locul accesoriilor si al altor obiecte asezate pe mobila. Iata si cateva explicatii. Articolele precum lampile, decoratiunile, computerele, s.a.m.d. Evita scrierea direct pe suprafata mobilierului, pentru a preveni formarea de urme si zgarieturi. Protejeaza suprafata de lucru cand folosesti obiecte care pot pata, se pot imprima sau pot deterioara mobilierul.

4. Evita sa asezi obiecte fierbinti pe suprafete mobilierului.

5. Evita expunerea mobilierului in lumina directa a soarelui, pentru a preveni decolorarea finisajului. La expunerea indelungata, razele ultraviolete pot cauza aparitia de microfisuri in finisaj, ingalbenire, decolorarea sau inchiderea la culoare.

6. Pentru curatarea foloseste o carpa alba moale care a fost umezita intr-o solutie de curatare usoara diluata in apa. Sterge apoi suprafata cu o carpa umezita doar cu apa pentru a inlatura orice urma de solutie de curatat si foloseste o carpa moale si uscata pentru a absorbi toata umezeala. Nu folosi acetone, dizolvanti sau produse pentru curatarea geamurilor pe suprafata mobilierului.

7. Conditii recomandate de temperatura si umiditate. Evita expunerea prelungita la temperaturi extreme, scazute sau ridicate.

MOBILIER DIN METAL, INOX

Pastreaza si intretine mobilierul din metal sau cum procedezi in cazul oricarui tip de mobilier. Foloseste-l exclusiv in spatii interioare.

1. Nu aseaza niciodata obiecte fierbinti direct pe o suprafata din metal sau din sticla.
2. Pentru curatarea generala, sterge usor suprafetele cu o carpa curata, moale, alba, fara scame si usor umezita cu apa. Clateste si usuca bine.
3. Pentru componentele din otel inoxidabil slefuit, sterge in directia amprentei.
4. Nu folosi solutii de curatat abrazive, intrucat pot deterioara finisajul.

CANAPELE, FOTOLII SI ALTE PIESE TAPITATE

Povestile adunate pe orice canapea se pot transforma cu usurinta intr-un film in stare sa te fascineze. Imagineaza-ti doar cateva secvente ,cu siguranta le vei gasi familiare. Este locul in care te-ai inghesuit impreuna cu copii, sa va uitati impreuna. Pe canapea ai facut planul de concediu cu prietenii tai cei mai buni si tot pe canapea stai acum. Cand te uiti cu drag si nostalgice la fotografiile din acea vacanta de vis...

1. Daca decizi sa transporti personal produsul din magazine la resedinta, pentru a evita eventualele deteriorari pe durata transportului ,piciorile trebuie montate doar la destinatia finala. Lata succesiunea etapelor: Canapeaua trebuie ridicata in pozitie verticala, abia apoi se monteaza piciorile; dupa montaj, canapeaua se aseaza in pozitia si pe locul pe care ai decis sa o instalezi.

2. Inainte de prima folosire a unei canapele extensibile, nu uita sa tai legaturile care blocheaza extensia pe durata transportului. Pentru a utiliza extensia ,se indeparteaza pernele sezutului si se trage catre exterior sistemul de extensie. 3. Pentru a pastra fermitatea si forma structurii, este essential sa nu sari pe canapea sau fotoliu, sa nu te asezi pe spatari sau pe brate. 4. Nu lasa copii sa se joace cu mecanismul de extensie si nu sari pe aceasta. Strange lenjeria de pat inainte de a strange extensia. Evita sa te asezi pe marginea extensiei pentru ca exista pericolul ca aceasta sa se idoaie.

5. Extensia este recomandata pentru folosirea ocazionala.

6. Evita mutarea canapelelor si a fotoliilor prin impingere sau tragere. Cand le muti ,ele trebuie ridicate de la baza. Niciodata nu tragi de pernele moi sau bratele ale canapelei pentru a muta din loc.

REGULI DE INTRETINERE A TAPITERIILOR DIN MATERIAL TEXTIL

1. Fii atent la efectele luminii exterioare. Lumina soarelui poate duce la deteriorarea fibrelor si decolorarea stofelor. Aseaza mobile tapitate, departe de lumina directa a soarelui. Distanța de fereastră pe care recomandăm este de minimum 50 cm.

2. Animalele de companie ,daca ai un animal de companie in casa ,ai nevoie de o intretinere mai atenta si uneori chiar mai frecventa a produselor tapitate. Recomandarea noastra este sa iei masuri pentru protejarea tapiteriilor sa sa le aspiri frecvent.

3. Obiectele ascutite, evita agatarea si gaurirea tapiteriei cu bijuterii, catarama sau incuietorii ori cu continutul din buzunare. Fereste tapiteria de sarituri sau bruscati, care pot duce la ruperea materialului. Deteriorarile provocate de toate acestea nu sunt acoperite de garantie.

4. Recomandam curatarea chimica in centre specializate a produselor tapitate prevazute cu husa complet detasabila. Nu este recomandata curatarea acestora prin spalare casnica la masina de spalat si nici spalarea manuala.

5. Contacteaza un specialist in curatare ori de cate ori canapeaua prezinta semne sporite de murdarire.

6. In cazul unor accidente precum varsarea de lichide actioneaza imediat. Actionarea rapida este esentiala pentru a preveni deteriorarile permanente.

7. Absoarbe pata imediat cu ajutorul unei carpe alba si curate

8. Curata pata de la exterior la interior, pentru a evita extinderea petei.

9. Urina. Daca pata este inca umeda, absoarbe cu o carpa curata cat mai mult posibil. Aplica un detergent cu pH neutru si absoarbe, apoi aplica o solutie cu apa curata si absoarbe din noua.

10. Cand ai nevoie de ajutorul unui specialist. Unele pete necesita curatare speciala,

REGULI DE INTRETINERE A TAPITERIILOR DIN MATERIAL PIELE ECOLOGICA

1. Se aspira si se sterge cu o carpa umeda curata.

2. Petele minore se pot indeparta cu o bureta inmuiata in apa si solutie diluata de sapun cu pH neutru.

3. A nu se expune la lumina directa a soarelui.

REGULI DE INTRETINERE A COMPONENTELOR DIN LEMN MASIV

1. Componente din lemn masiv ,cum ar fi cotierele si picioarele ,pot fi desprafuite cu ajutorul unei carpe alba curate si foarte putin umezite cu apa.

2. Asigura-te ca le stergi in directia venaturii si ca ,ulteriori ,usuci complet lemnul cu o carpa alba,curate.

SALTELE SI SOMIERE

Uneori,parca si uiti complet ca exista .Dar iti amintesti brusc de ea atunci cand,dintr-un motiv sau altul ,inceteaza sa mai fie cea mai buna prietena a somnului tau.Cand descoperi ,deodata,ca nu isi mai face datoria .Atunci te intrebi se s-a intamplat ,cine si unde a gresit.Ne -am gandit sa iti vorbim despre cateva reguli simple si usor de respectat care te vor ajuta sa pastrezi o relatie excelenta cu salteaua ta dela Maxinova.

Primul si cel mai important lucru de stiut este acela ca saltele din colectia Maxinova sunt produse si testate la cele mai exigente standard.Calitatea si rezitenta lor sunt cea mai importanta promisiune pe care o facem clientilor nostri.

REGULI INAINTE DE PRIMA UTILAZARE

1. Daca ai decis sa iti duci singur salteaua acasa,fii atent la transport .Este un obiect destul de voluminos si de greu,care poate fi deteriorat pe traseu.Nu o ingramadi in mijlocul de transport sau in lift,nu o plia sau impaturi pentru ca astfel poti deteriora produsul.

2. Daca ai testat o saltea din magazin si ti se pare ca acelasi produs are o fermitate usor diferita cand il folosesti prima data la tine acasa,este o diferenta care va disparea in scurt timp.

3. Nu te ingrijora din cauza mirosului unei saltele noi.Scapi cu usurinta daca aspiri si aerisesti salteaua.

4. Salteaua cea noua ajunge forma ideala in cateva zile de la deschiderea pachetului in care a stat sigilata.

5. Tine cont ca senzatia de confort maxim care duce la un somn odihnitor vine din felul in care combin salteaua si perna.Alege-le pe cele care se potrivesc perfect tie si pozitiei tale de somn

INSTRUCTIUNI DE CURATARE SI FOLOSIRE

1. Protectia de saltea sau un top reprezinta una dintre cele mai simple si intelepte decizii pe care le poti lua in calatoria spre un somn usor pe termen lung. Nu numai ca ofera reglajul fin pentru confort, dar sunt mai usor de curatat si protejeaza salteaua in mod extrem de eficient.
2. Schimba somiera ,daca s-a deformat sau este prea elastica . Daca somiera este defecta, atunci salteaua nu va sprijina corespunzator, se curbeaza sau nu este aerisita si mucegaiește.
3. Praful, particulele de piele, acarienii acumulati in saltea se pot indeparta prin aspirare.
4. Petele se indeparteaza cu solutii de curatat materiale textile. Citeste intotdeauna cu atentie instructiunile de curatare.
5. O data la 3 luni ,rasuceste salteaua. Tu si partenerul tau aveti greutate si pozitii de somn diferite. Rasuceste salteaua si astfel, salteaua voastra va imbatrani uniform. Daca ai o saltea cu doua fete, intoarce-o pe partea cealalta la sase luni. Nu are legatura cu vremea, ci cu perioada ideala de folosit una dintre fete.
6. Nu aseaza saltele in apropierea unor surse de caldura.

REGULI GENERALE DE INTRETINERE SI DE CURATARE A SALTELEI

1. Nu spala, nu folosi aspiratorul cu injectie-extractie, nu calca, nu usca folosind un uscator electric. Daca Salteaua a fost udata, sterge imediat cu o carpa umeda. Apoi cu una uscata si lasa salteaua sa se usuce in aer liber, dar nu in lumina solara directa si nu in conditii de vreme extrema (Caldura excesiva, ploaie, ger)
2. Nu curate cu inalbitori sau alte produse nerecomandate de producator pe eticheta produsului: husele detasabile se curate conform instructiunilor, in centre specializate.
3. Aspira salteaua periodic.

DURATA MEDIE DE UTILIZARE A SALTELOR ESTE DE 10 ANI, DACA AU FOST RESPECTATE CONDITIILE DE TRANSPORT, MANIPULARE, DEPOZITARE SI EXPLOATARE.

REGULI GENERALE DE INTRETINERE PENTRU LENJERIE DE PAT

Paturile care te incalzesc,asternuturile in care te odihnesti ,draperiile care filtreaza,perdelele care invaluie camera-toate sunt partea din povestea casei tale.O poveste pe care te -ai straduit sa o tesi in fiecare zi sip e care nu vrei sa o lasi sa se destrame.Este destul de simplu sa reusesti asta,citeste cu atentie instructiunile si sfaturile pe care le-am pregatit pentru tine.

1.Tesaturile fine pentru pat din toate fibrele natural,cum ar fi bumbacul si inul,trebuie spalate usor,de mana,sau folosind programul rufe delicate al masinii de spalat,in apa calda,niciodata fierbinte.cu un detergent usor,fara inalbitor pe baza de clor.Daca apoi doresti sa le albesti,nu folosi niciodata inalbitor pe baza de clor,ingalbaneste tesatura si reduce rezistenta fibrei.Cuverturile cu matlaseu si fetele de perna pot fi spalate la masina.Pentru broderie delicate si pasmanterii speciale,se recomanda spalarea manuala.

2.Pentru cele mai bune rezultate si informatii specific,iti recomandam sa consultati instructiunile de curatare depe eticheta fiecarui produs.

3.Foloseste apa rece pentru a pastra culoarea si marimea produsului,apa fierbinte poate matui culoarea acestuia,in acelasi timp ,apa calda il poate face sa intre la apa.

4.Daca folosesti masina cu storcator,ciclul lejer este optiunea cea mai buna si ajuta la pastrarea formei materialului.

5.Pentru a evita sifonarea produsului,aceasta trebuie intins imediat dupa terminarea ciclului de spalarea.

6.Pentru cele mai bune rezultate ,se recomanda calcarea cand tesatura este inca umeda.In functie de tesatura ,seteaza temperatura pentru bumbac,in sau matase.



zi' de zi' cu tine

CORPURI DE ILUMINAT


Iti place sa vezi cum abia se razbeste dintr-un colt al incaperii,de langa floriile din pervaz,ascunsa pe un raft ori de la capul patului. De oriunde ar veni ,lumina de caldura si viata casei tale.Acum ca ai ales de la Maxinova/ Horoz Electric corpurile de iluminat pe care tie le-ai dorit ,iata cateva sfaturi pentru ca nimic sa nu umbreasca bucuria casei tale.

Modul de intretinere al corpurilor de iluminat difera in functie de materialele din care acestea sunt fabricate.

- 1.Curatatarea este limitata la suprafetele exterioare-abajururi sau sticle de protective.In general abajururile lampilor se pot curata cel mai bine prin aspirare sau cu un pamatuf.
- 2.Nu trebuie folosit niciun produs chimic sau abraziv care ar putea afecta staturile metalice,daca acestea exista.
- 3.Scoate corpul de iluminat din priza inainte sa aplici orice solutie de curatat.
- 4.Becurile sunt intr-o mare varietate de forme si marimi ,de diferite unitati de putere electrica(watt).Din motive de siguranta , este foarte important sa fie folosite numai becurile indicate.
- 5.Pastreaza corpurile de iluminat departe de acizi si solvent chimici ce pot afecta suprafetele acestora.
- 6.Conectarea la sursa de energie electrica trebuie efectuata numai de catre personal calificat in acest sens.
- 7.Niciodata nu lasa lampa fara bec;impedici astfel ca cineva sa atinga cintactele in mod accidental.


DURATA MEDIE DE UTILIZARE A BECURILOR ESTE MENTIONATA PE AMBALAJUL FIECARUI PRODUS IN PARTE.
VA MULTUMIM PENTRU ALEGERE.

1




X INCORECT

2



X INCORECT

3



X INCORECT

4




X INCORECT

5



X INCORECT

6




X INCORECT

7



X INCORECT

8



X INCORECT

9




X INCORECT

10




X INCORECT

11




X INCORECT

12




X INCORECT

13



X INCORECT

14



X INCORECT

Imaginea 1

Atunci când așezați produsul în camera asigurați-vă că veți putea beneficia la maximum de funcțiile de relaxare, depozitare sau extindere. Așezați canapeaua extensibilă la minim 20 de centimetri de perete, iar cea neextensibilă la minim 3 cm. Așezarea ei pe o suprafață plană va preveni apariția zgometelor și a spațiilor între picioare și podea.

Imaginea 2

Așezând produsul departe de lumina solară directă îl va proteja și va preveni degradarea stofei, care poate deveni vizibilă în timp.

Imaginea 3

Este recomandat să țineți produsul Dumneavoastră departe de sursele de încălzire, pentru a-l proteja și pentru a evita apariția deformațiilor tapiteriei sau a altor părți componente. Se recomandă păstrarea unei distanțe de minim un metru față de un radiator cu ulei, 25 de centimetri față de un calorifer și 80 de centimetri față de un calorifer electric.

Imaginea 4

Fiti precauți atunci când folosiți lada sau extensia produsului și aveți întotdeauna în vedere că aceste funcții să nu fie folosite de către copii.

Imaginea 5

Nu stați în picioare pe canapea și nici nu permiteți copiilor să sara pe aceasta. În caz contrar, în timp puteți întâmpina probleme cum ar fi arcuri slabite, stofa rarită și zgomete neplăcute.

Imaginea 6

Nu curățați produsul folosind aspiratoare cu lichid pentru covoare. Urmăriți instrucțiunile din ghidul de curățare alăturat.

Imaginea 7

Dacă produsul Dumneavoastră este prevăzut cu lada nu depozitați în ea produse grele sau care depășesc înălțimea spațiului de depozitare. De asemenea, asigurați-vă că produsele sunt dispuse omogen în lada.



zi de zi cu tine

Imaginea 8

Nu calcati pe canapeaua Dumneavoastra. Nu lasati uscatoare de par, fierbatoare sau alte tipuri de aparate care produc caldura pornite pe canapeaua Dumneavoastra. In caz contrar daunele suferite de catre stofa sunt inevitabile.

Imaginea 9

Nu va asezati pe bratele canapelei Dumneavoastra. Nu va urcati pe brate pentru a agata draperii sau tablouri, etc. In caz contrar vor fi deteriorate legaturile dintre brat si cadru iar acest fapt poate duce la slabirea bratelor si la alte situatii neplacute.

Imaginea 10

Nu va asezati pe spatarul canapelei Dumneavoastra pentru a agata draperii, spala ferestre sau alte activitatii similar. Mecanismul se poate misca in acest timp si puteti cadea. Alte tipuri de accidente sau vatamari pot aparea in cazul in care va asezati pe spatarul canapelei.

Imaginea 11

Atunci cand doriti sa mutati canapeaua Dumneavoastra nu impingeti sau trageți de coltul ei. Procedand astfel puteti provoca daune mecanismului si asta ii poate scurta viata. Mutati produsul apucand-ul de partea centrala. De asemenea, atunci cand folositi produsul extins aveti grija sa folositi un asternut pentru a preveni murdarirea.

Imaginea 12

Atunci cand mutati produsul sau schimbati pozitia canapelei in camera nu trageți sau impingeti produsul. In cazul in care trageți de canapea acest lucru poate deteriora legatura brat-cadru sau cadru-picioare, cat si podeaua Incaperii.

Imaginea 13

Atunci cand schimbati amplasarea produsului in camera asigurati-va ca este mutat de doi oameni asezati fata in fata si tinut din partea de jos. Se recomanda golirea lazii inainte de mutare.

Imaginea 14

Atunci cand asezati un covor sau un produs similar sub canapea nu ridicati produsul doar dintr-o parte. Acest lucru va pune presiune doar pe picioarele produsului, ceea ce va dauna legaturii dintre picioare si cadru.

!!! Acesta este un ghid general de utilizare astfel ca unele dintre recomandarile de mai sus pot sa nu fie indicate pentru produsul Dumneavoastra.



PIERDEREA GARANTIEI

Garantia se pierde la indeplinirea oricarei din conditiile de mai jos

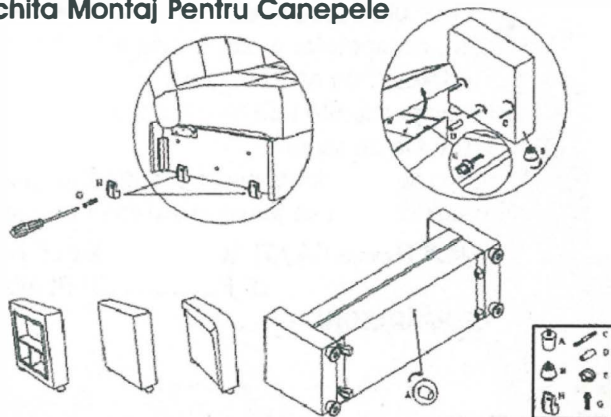
- * Neprezentarea ,la solicitarea reparatie, a facturii originare de cumparare a produsului, insotita de chitanta.
- * Nerespectarea de catre comparator a conditiilor de manipulare, utilizare si intretinere prospectele si instructiunile ce insotesc produsul la livrare si de care cumparatorul a luat cunostinta.
- * Incredintarea produsului,spre a fi reparat,altor persoane (firme neautorizate)

CUMPARATOR

IMPORTATOR

S.C. MAAC International S.R.L.

Schita Montaj Pentru Canapele



Certificat de Garantie



zi de zi cu tine

1. Cazul în care produsul nu a fost folosit în mod corespunzător, în conformitate cu manualul de utilizare.
2. Cazul în care produsul nu a fost ținut în condițiile specificate în prezentul manual de utilizare.
3. Orice daune rezultate din utilizarea produsului fără a ține cont de specificațiile din prezentul manual de utilizare, ghidul de întreținere și curățare, instrucțiunile de asamblare sau alte sugestii.
4. Orice daune care pot apărea în caz de cutremur, incendiu sau alte catastrofe naturale.

Recomandăm de asemenea să țineți cont de sugeriile de mai jos :

- Certificatul de garanție să fie completat și semnat de către un vânzător autorizat în conformitate cu facturile și chitanța doveditoare.

CONDITII DE GARANTIE :

- Perioada de garanție începe în conformitate cu data de pe chitanță și durează doi ani.
 - Garanția include produsul și toate părțile componente ale produsului.
 - În cazul în care apar daune în perioada de garanție iar produsul este reținut pentru reparații, perioada de garanție va fi marită cu perioada de reparație. Perioada de reparație a produsului nu poate depăși 15 zile lucrătoare. Această perioadă începe cu data la care este semnalată defecțiunea către companie vânzătoare sau producătoare.
 - Daunele rezultate din folosirea necorespunzătoare a produsului nu sunt acoperite de garanție.
 - Sunt conforme cu descrierea dată de vânzător și posedă calitățile mostrelor sau modelelor folosite de către vânzător.
 - Corespund pentru scopurile pentru care bunurile de tipul acesta sunt în mod normal utilizate (mobiliere de uz casnic).
 - Prezintă calitatea și performanțele care sunt normale pentru produsele de același tip și pe care cumpărătorul poate în mod rezonabil să le anticipeze, ținând cont de orice solicitare făcută, referitor la ele, prin publicitate sau etichetare.
- Vânzătorul este de asemenea responsabil pentru orice lipsă a conformității rezultată dintr-o instalare incorectă dacă:
- Instalarea a constituit parte din contractul de vânzare și bunurile au fost instalate de către vânzător sau sub răspunderea sa.
 - Produsul a fost instalat de către cumpărător dar instalarea incorectă a fost urmarea unor deficiențe din instrucțiunile de instalare, utilizare și întreținere.
 - Vânzătorul este răspunzător față de consumator pentru orice lipsă a conformității existentă la momentul când au fost livrate produsele, dar nu se consideră a fi lipsă de conformitate dacă în momentul încheierii contractului de vânzare - cumpărare consumatorul a cunoscut sau nu putea, în mod rezonabil să nu cunoască această lipsă de conformitate ori dacă lipsa de conformitate își are originea în materialele furnizate de consumator.
- Răspunderea vânzătorului este angajată dacă lipsa de conformitate apare în termen de 24 luni calculat de la livrarea produsului.
- Cumpărătorul trebuie să informeze vânzătorul asupra oricărui defect ce ar produce agravarea defecțiunii sau ar pune în pericol utilizatorul imediat ce a constatat defectul.
- Deteriorarea, pierderea, imposibilitatea de a prezenta eticheta de produs (cod de bare, serii de identificare etc) invalidează dreptul de garanție și exonerează vânzătorul de orice obligații.
- Nu montați, nu folosiți și/sau nu continuați folosirea produselor defecte și/sau cu defecte.
- Montarea, folosirea și/sau continuarea folosirii produselor ce prezintă defecte de orice fel poate implica riscuri pe care vi le asumăm în totalitate, reprezintă acceptul dvs. de a le păstra "asa cum sunt" dar anulează și posibilitatea de a formula reclamații ulterioare.
- Nu montați/instalați componente ce se presupun a fi defecte, continuarea montajului implică pastrarea lor așa cum sunt și asumarea oricărui efect neplăcut ulterior.
- Orice reparație sau înlocuire va fi realizată într-o perioadă rezonabilă de timp, stabilită de comun acord între vânzător și cumpărător, perioadă ce nu poate depăși 15 zile calendaristice de la data la care cumpărătorul, după caz, a adus la cunoștința vânzătorului lipsa de conformitate a produsului sau a predat produsul vânzătorului ori persoanei desemnate de acesta pe baza unui document de predare-primire.

Certificat de Garantie



SC.Mobila Max Center S.R.L
Adresa.....
Telefon fix _____ // telefon mobil 0730.371.615
Email :office@mobilamax.ro Cod fiscal RO 44047455
Nr. inregistrare Registrului Comerțului J40/6104/2021
Cont _____ deschis la Banca _____
Cont _____ deschis la Trezoreria _____

Cumpărător _____
Adresa _____
Localitatea _____
Telefon _____
Cod fiscal _____
Nr. inregistrare Registrului Comerțului _____
Cont _____ deschis la Banca _____

CERTIFICAT DE GARANȚIE

seria _____ /.....

încheiat astăzi _____

punctul de lucru/unitatea vânzătoare _____

adresa punctului de lucru _____

TIP(DENUMIRE)PRODUS.....

SERIE/COD PRODUS.....

COMPOZITIE/MATERIALE.....

PRODUCATOR.....

IMPORTATOR.....

DURATA MEDIE DE UTILIZARE.....

PERIOADA DE GARANTIE

Prezentul certificat ți-a fost înmănat cu ocazia achiziționării sau livrării Produsului, după caz, și este emis în baza garanției comerciale oferită de Vânzător pentru Produs ("Garanție Comercială") și nu afectează în niciun mod drepturile consumatorului, conform prevederilor Ordonanței de Urgență nr.140/30.12.2021 privind anumite aspecte referitoare la contractele de vânzare de bunuri ("OUG nr. 140/2021").

Conform Art.12 din alin. 1 lit.C din OUG nr 140/2021, prevede în primul rand repararea produsului; înlocuirea produsului cu unul identic (daca reparatia nu este posibila) respective restituirea contravalorii produsului (dupa intrarea acestuia in stocul vanzatorului) daca repararea/inlocuirea acestuia nu este posibila.

Compania SC.Mobila Max Center S.R.L se angajează să garanteze conformitatea produselor achiziționate, conform prevederilor legale, într-un termen de 24 luni de la livrarea produsului în condiții de folosință corespunzătoare.

Durata medie de utilizare a produselor (în mod corespunzător), de mobilier, mobilier tapitat și saltele este de 5 ani.

Perioada de garanție pentru produsele de mobilier, mobilier tapițat și saltele (mobilierul pentru holuri, dining, dormitoare și camere de tineret, camere de zi - living, bucătării, mese, scaune și colțare, canapele și fotolii) este de 24 luni de la data emiterii facturii și se referă la mobilierul utilizat pentru uz casnic. De asemenea, art 12. Alin. 3 din OUG nr 140/2021 prevede ca, în cazul înlocuirii bunurilor, vânzătorul le preia fără a percepe costuri suplimentare cumpărătorului.

La solicitarea aducerii produsului la conformitate/remediere a deficiențelor constatate în perioada de garanție legală, este obligatoriu prezentarea certificatului de garanție în original, însoțit de documentele de achiziție a produsului (factura fiscală, chitanță, bon fiscal).

Perioada de garanție începe să curgă de la data de vânzare/achiziționării produsului.

Pierderea certificatului de garanție și a documentelor de achiziție sau neprezentarea acestora la solicitarea de reparare/aducere la produsului la conformitate, generează pierderea/anularea garanției.

La solicitarea acordării garanției, produsul trebuie să fie prezentat împreună cu toate accesoriile acestuia și în măsura în care este posibil, în ambalaj original.

Condiții și norme de garanție:

a. Pentru acordarea garanției legale de conformitate constatarea deficiențelor, a naturii și cauzelor acestora se face de reprezentantul vânzătorului, de la punctul de lucru de unde a fost achiziționat produsul.

Remediarea deficiențelor constatate, înlocuirea produselor pentru care repararea acestora nu este posibilă, respectiv restituirea contravaloarei produselor achiziționate în situația în care măsurile de reparare sau înlocuire nu sunt posibile (în ordinea menționată) se asigură/efectuează gratuit de către unitatea vânzătoare.

b. Garanția își pierde valabilitatea în caz de:

- folosire/utilizare/installare incorectă/defectuoasă/neconformă cu instrucțiunile de folosire/utilizare/întreținere livrate împreună cu produsul;
- folosire abuzivă; se consideră folosire abuzivă și schimbarea destinației produsului;
- în cazul intervențiilor neautorizate;
- pierderea sau deteriorarea certificatului de garanție.

Deteriorările de genul zgărieturilor/rupturilor/arsurilor/pătârilor, precum și deteriorările elementelor demontabile/nedemontabile și a mecanismelor produsului generate de întreținerea/utilizarea necorespunzătoare a acestuia nu fac obiectul garanției.

Remediarea deficiențelor, conform certificatului de garanție și legislației în vigoare privind garanția legală de conformitate, se realizează în termen de 15 zile de la constatarea acestora de către reprezentantul vânzătorului.

Pierdere Garanție

Nu se acordă garanție în oricare din următoarele situații:

- neprezentarea, la solicitarea de aducere a produsului la conformitate, a certificatului de garanție original și a documentelor de achiziție originale (factură fiscală însoțită de chitanță, bon fiscal, ordin de plată, după caz);
- nerespectarea de către cumpărător/consumator a condițiilor/instrucțiunilor de manipulare, utilizare și întreținere a produsului (manipularea și exploatarea neglijentă, ținerea produsului în spații cu grad ridicat de umiditate sau lângă surse puternice de căldură, utilizarea de salvenți necorespunzători pentru curățare etc.), astfel cum sunt prevăzute în materialele ce însoțesc produsul și puse la dispoziție la momentul achiziției (manuale, planșe, ghiduri, instrucțiuni etc., după caz);
- intervențiile și/sau reparațiile neautorizate (de orice natură) asupra produsului;

Orice defect al produsului generat în condițiile menționate se va putea remedia contracost (costuri suportate de consumator).

Service post Garanție

În perioada postgaranție, produsul beneficiază de service (reparare/remediare deficiențe) contracost în condiții de timp și costuri stabilite de servisan (astfel cum sunt acceptate de consumator).

Perioada de remediare a produselor în postgaranție este de _____

Costurile reparației produselor în post garanție este de _____

Garanția manoperei și a pieselor de schimb utilizate pentru repararea produsului în post garanție este de _____

Recomandări generale pentru curățare

- nu folosiți înălbitori, materiale/praduse de curățat, mașini de curățat și/sau alte metode/mijloace/materiale care pot fi periculoase pentru produs și care pot genera deficiențe de culoare, de aspect estetic (ex.: scâmoșare), de funcționalitate (ex.: prin ruginire) și de utilizare a produsului conform destinației declarate (perii tari, mașini de curățat covoare, înălbitoare tip clor și/sau alte produse nerecomandate etc.);

- nu spălați părțile textile ale produsului/canapelei (huse, pemuțe decorative, ornamente etc.);

ATENȚIONĂRI

- folosiți cu atenție partea mecanică (mecanismul de închidere - deschidere) a produsului dv. pentru a evita eventualele accidente.
- în cazul canapelelor a căror husă este din pluș, pentru a îndepărta praful folosiți un aparat de aspirat praf;
- porțiunile murdare/pătate curățați-le ușor cu un material moale înmuiat într-o soluție de săpun;
- deschideți canapelele prin ridicare ușoară (fără a brusca) din față - partea de mijloc;
- pentru evitarea accidentelor, nu lăsați copiii să se joace la simțul mecanic al produsului.

Cumpărătorului i-a fost probată funcționarea corespunzătoare a mecanismelor de extindere/restrângere a canapelei și i-a explicat modul de utilizare, cu punerea la dispoziție a certificatului de garanție și a manualului/ghidului de întreținere și utilizare.

Vânzătorul declară pe propria răspundere că produsul vândut corespunde documentațiilor de execuție ale producătorului/fabricantului și este în conformitate cu standardele de domeniu.



1.Neprezentarea la solicitarea reparatiei,a facturii originale de cumparare a produsului ,insotita de chitanta.

2. Nerespectarea de catre comparator a conditiilor de manipulare ,utilizare si intretinere ,prospectele si instructiunile ce insotesc produsul la livrare si de care comparatorul a luat la cunostinta.

3.Incredintarea produsului spre a fi reparat altor personae (firme neautorizate)

IMPORTATOR

SC. M.A.A.C INTERNATIONAL S.R.L

CUMPARATOR

FISA DE REPARATIE IN GARANTIE

NR CRT	DATA PREDARII PRODUSULUI SPRE A FI REPARAT	DESCRIEREA DEFECTULUT SIA REPARATIEI	DATA PREDARII PRODUSULUI REPARAT	PRELUNGIREA GARANTIEI PENTRU REPARATIEI	SEMNTATURE DE RIDICARE

Pentru service contactati reprezentatul de vanzari pentru a va directiona spre cea mai apropiata unitate de service.

VA MULTUMIM CA ATI ALES PRODUSELE MAXINOVA SI VA DORIM SA LE FOLOSITI CU PLACERE





zi de zi cu tine







DENUMIRE	CANAPEA SIMENA	
CONSTRUCTIE	SCHELET LEMN MASIV FAG	
POZITIE	LADA	EXTINS
		
COLET	3	
DIMENSION (CM)	205 X100 X80	
DIMENSIUNE PATULUI	Suprafata de dormit: 150 cm x 195 cm	
MATERIAL	STOFA	
DESCRIERE	Structura canapelei este din lemn masiv de fag, fapt ce conferă produsului autenticitate și unicitate. Desenul fibrei lemnoase este vizibil în mod natural și niciodată același. Confortul este asigurat. Extensia are o structură de lemn și lamele elastice de fag, și o saltea de arcuri de 10 cm.	



zi de zi cu tine



furniture
maxinova[®]



MOBILA ←



www.gcm.net.tr

